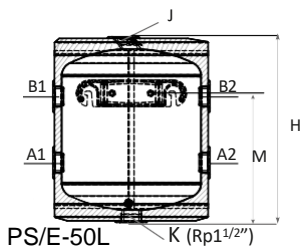
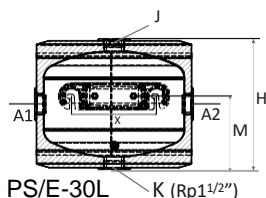
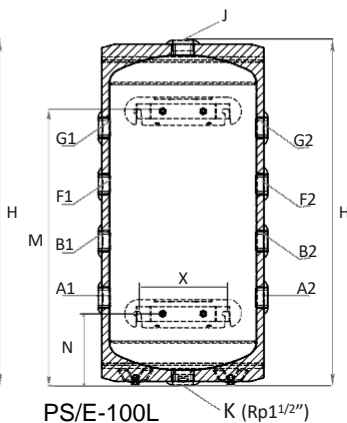
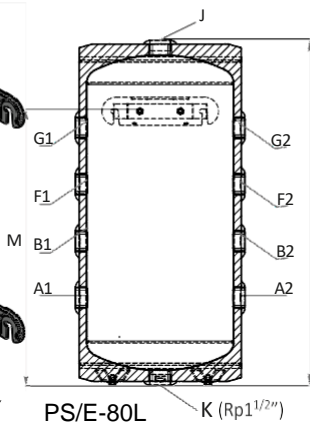
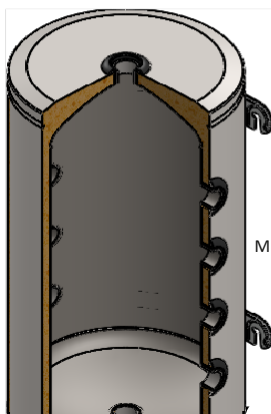


FERCO ACUMULADORES E INERCIA ACERO NEGRO-PS Y VITRIFICADO-PSE

PS :Interior en acero negro, exterior chapa lacada blanca.

PSE: Interior en acero negro con tratamiento vitrificado ,exterior chapa lacada blanca.



		PS 30	PS' 50	PSE 80	PS' 100
Capacidad	L	30	50	80	100
Altura sin pies	H, mm	360	520	755	915
Diámetro con aislamiento	D, mm	∅ 440	∅ 440	∅ 440	∅ 440
Presión de funcionamiento/Temperatura tampón máx.	bar/°C	6/95	6/95	6/95	6/95
Peso	kg	13	17	25	29
Conexión	A1,A2 mm, Rp1 1/2''	180	170	190	230
Conexión	B1,B2 mm, Rp1 1/2''	-	355	315	380
Conexión	F1,F2 mm, Rp1 1/2''	-	-	440	535
Conexión	G1,G2 mm, Rp1 1/2''	-	-	570	690
Conexión	J, mm, Rp1 1/2''	360	520	755	915
Conexión	K mm, Rp1 1/2''	Rp1 1/2''	Rp1 1/2''	Rp1 1/2''	Rp1 1/2''
Dimensiones	N, mm	-	-	-	160
Dimensiones	M, mm	230	365	595	760
Distancia entre los orificios de suspensión del soporte mural	X, mm,	240	240	240	240